


COMMUNICATION FINANCIERE DU PÔLE PORTUAIRE CHIFFRES AU 31 DÉCEMBRE 2020

Le pôle portuaire du groupe Tanger Med englobe les sociétés filiales suivantes: Tanger Med Port Authority chargée de l'exploitation du Port Tanged med 1 et du Port Passagers et Rouliers ainsi que la société TM2 porteuse du projet Tanger Med 2.

FAITS MARQUANTS DU 4^{ÈME} TRIMESTRE

- **Croissance sur les principaux indicateurs de l'activité portuaire en 2020 :**
 - Conteneurs: **5.77 MEVP (+20%)** à fin Décembre 2020 et **1.3 MEVP (+25%)** sur le 4^{ème} trimestre 2020
 - Camions TIR: **357 331 unités (0%)** à fin Décembre 2020 et **103 684 unités (+9%)** sur le 4^{ème} trimestre 2020Les variations en pourcentage correspondent à la comparaison pour la même période de 2019
- La performance en conteneur réalisée à fin 2020 représente un trafic jamais encore atteint par les ports du bassin méditerranéen
- Dépassement de la barre de plus de 500 000 conteneurs manutentionnés par mois à 5 reprises en 2020, avec un nouveau record établi durant le mois de novembre de 553 164 conteneurs EVP traités
- Accord de partenariat entre l'autorité portuaire de Hambourg et l'autorité portuaire de Tanger Med
- Le terminal à conteneur TC3 reçoit son premier navire test en conditions réelles
- Nouvelles lignes maritimes pour les trafics camions TIR et passagers : Tanger Med – Barcelone opérée par Suardiaz, et Tanger Med – Marseille opérée par La Méridionale


PRINCIPAUX INDICATEURS FINANCIERS PORTUAIRES CONSOLIDÉS

	2020		2019		Evolution	
	4 ^{ème} Trimestre	Cumul à fin Déc	4 ^{ème} Trimestre	Cumul à fin Déc	4 ^{ème} Trimestre 2020 P/p 2019	Cumul à fin Déc 2020 P/p 2019
 Chiffre d'affaires	649 MDhs	2 418 MDhs	650 MDhs	2 389 MDhs	0%	+1%

- Investissements réalisés de 502 Millions de Dirhams (Infrastructures, voiries, réseaux divers et infrastructures IT)
- Endettement consolidé de 10,7 Milliards de Dirhams dont 5 Milliards de Dirhams d'emprunts obligataires en baisse de -2% par rapport à décembre 2019

PRINCIPAUX INDICATEURS FINANCIERS PORTUAIRES (PORT TANGER MED 1 ET PORT PASSAGERS ET ROULIERS)




	2020		2019		Evolution	
	4 ^{ème} Trimestre	Cumul à fin Déc	4 ^{ème} Trimestre	Cumul à fin Déc	4 ^{ème} Trimestre 2020 P/p 2019	Cumul à fin Déc 2020 P/p 2019
 Chiffre d'affaires	550 MDhs	1 876 MDhs	533 MDhs	2 032 MDhs	+3%	-8%

- Lancement des investissements liés à l'infrastructure, voiries et réseaux divers et infrastructures IT pour une enveloppe de 389 Millions de Dirhams
- Endettement de 3.1 Milliards de Dirhams en baisse de -8% par rapport à décembre 2019

PRINCIPAUX INDICATEURS FINANCIERS PORTUAIRES (PORT TANGER MED 2)



	2020		2019		Evolution	
	4 ^{ème} Trimestre	Cumul à fin Déc	4 ^{ème} Trimestre	Cumul à fin Déc	4 ^{ème} Trimestre	Cumul à fin Déc
 Chiffre d'affaires	99 MDhs	542 MDhs	117 MDhs	357 MDhs	-16%	+52%

- Travaux de réalisations de quais à -18m pour un budget de 1.6 Milliards de Dirhams, et réalisation de divers investissements liés à l'infrastructure, voiries et réseaux divers et infrastructures IT pour un budget de 113 Millions de Dirhams. L'investissement global pour la réalisation du Port Tanger Med 2 est de 14.1 Milliards de Dirhams
 - Endettement de 7.6 Milliards de Dirhams dont 3.7 Milliards de Dirhams d'emprunts obligataires
- (*) L'activité commerciale du port Tanger Med 2 a démarré en 2019